

МЫ И НАШИ ПИТОМЦЫ

Учимся гуманному и ответственному
отношению к животным



Рабочая тетрадь для дошкольников



Администрация Петрозаводского городского округа

МЫ и НАШИ ПИТОМЦЫ

*Рабочая тетрадь
для дошкольников*

Учимся гуманному
и ответственному
отношению
к животным



Петрозаводск • Черво • 2016

УДК 373
ББК 74.100.528
М 94

Рабочая тетрадь издана за счёт средств бюджета
Петрозаводского городского округа в рамках муниципальной
программы Петрозаводского городского округа
«Благоустройство и охрана окружающей среды Петрозаводского
городского округа», утверждённой постановлением Администрации
Петрозаводского городского округа от 31.12.2014 № 7026,
и реализации эколого-просветительского проекта
«Мы в ответе за тех, кого приручили».

Авторский коллектив:
Юлия Ивановна Мизинкова
Ксения Юрьевна Иванова
Галина Григорьевна Гоцева
Анна Владимировна Дудырина

Художник
Елена Агафонова

Копирование материалов запрещено.

По вопросам издания рабочей тетради обращаться в ООО «Версо».
Тел. (8142) 78-37-41. E-mail: verso.press@gmail.com

Мы и наши питомцы: учимся гуманному и ответственному отношению к живот-
М 94 ным: рабочая тетрадь для дошкольников / [Ю. И. Мизинкова и др.; худож. Елена
Агафонова]; Администрация Петрозаводского городского округа. — Петрозаводск:
Версо, 2016. — 16 с.: ил.

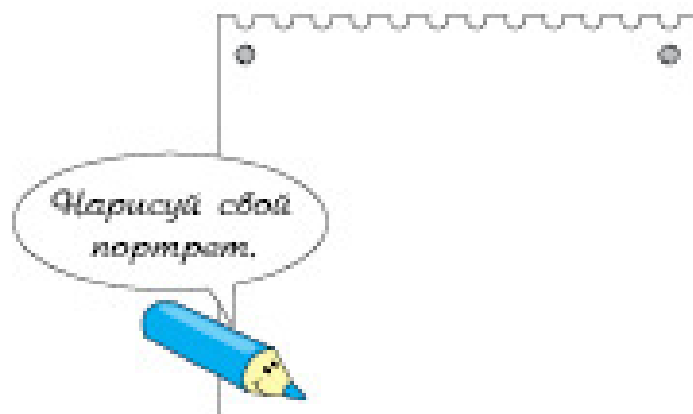
УДК 373
ББК 74.100.528

ISBN 978-5-91997-237-2


© Мизинкова Ю. И., Иванова К. Ю.,
Гоцева Г. Г., Дудырина А. В., 2016.
© Агафонова Е. А., оформление. 2016.
© ООО «Версо», 2016.

Дорогой друг!

В этой тетради рассказывается о животных, которые живут рядом с человеком. Надеюсь, что наши занятия помогут тебе стать добрее и внимательнее к ним. А теперь давай знакомиться!



После выполнения всех заданий вернись к этому рисунку, соедини точки и раскрась изображение.

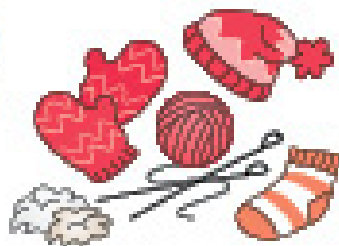





Занятие первое


ЖИВОТНЫЕ В НАШЕМ МИРЕ

Задание 1

Соедини линией животное и рисунок, на котором изображено значение данного животного в жизни человека.



Изобрази роль этого животного в жизни человека в виде рисунка.



Задание 2

Найди и обведи кружком животных, которые не упоминались в Задании 1.



Домашнее задание

Изобрази одного из обведённых животных в виде аппликации. Используй для этого геометрические фигуры: круги, прямоугольники, треугольники, квадраты и т. д. Вырежи их из бумаги и наклеи в тетрадь.



Занятие второе

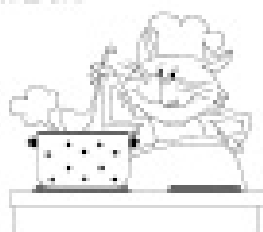
НАШИ ДОМАШНИЕ ПИТОМЦЫ

Этот зверь живёт лишь дома.
С этим зверем все знакомы.
У него усы, как спицы.
Он мурлычит, песнь поёт.
Только мышь его боится.
Угадали? Это



Задание 1

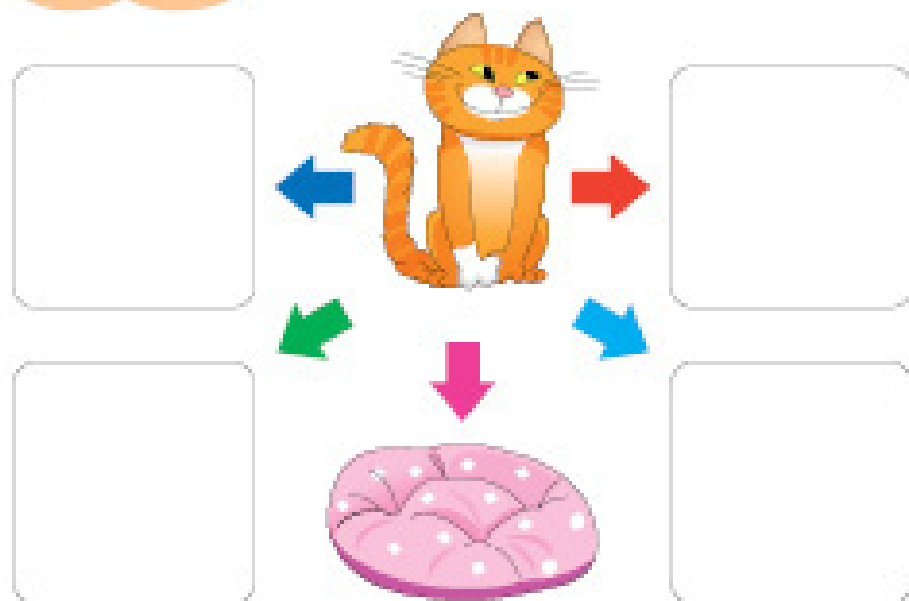
Выбери и раскрась на этой странице картинки, на которых изображено то, за что люди ценят кошек.



Говорит мне тихо кошка:
«Пожалей меня немножко».
Не пойму я кошку эту.
Я ей тычу в рот конфету.
И под самый кошкиный нос
Лучший свой значок поднес.
Обнял я её за шею:
«Вот как я тебя жалею,
Ну, чего ты хочешь, кошка?»
Говорит она: «Немножко,
Хоть немножко пожалей,
Отпусти меня скорей».

Задание 2

Дорисуй в квадратах то, что необходимо для содержания кошки в доме.



Домашнее задание

Найди и раскрась каждую из кошек на этой картинке.



Занятие третье

НАШИ ДОМАШНИЕ ПИТОМЦЫ

Задание 1

Соедини линией животное и его дом.



Нарисуй по точкам и раскрась животное, которое осталось без дома. Придумай ему кличку.




Задание 2

Укажи стрелочками и раскрась картинки с изображениями того, что необходимо для содержания собаки в доме. Дорисуй в пустых рамочках то, что ещё нужно.



Домашнее задание




С какой из собак на поводке гуляет мальчик?
Расскажи, почему следует гулять с собакой на поводке.

Занятие четвёртое

ОТВЕТСТВЕННОЕ ОТНОШЕНИЕ К ЖИВОТНЫМ

Задание 1




Выбери и раскрась те картинки, на которых показаны примеры ответственного отношения к животным.

Придумай рассказ к одной из оставшихся картинок, постарайся объяснить, почему нельзя так поступать?

Задание 2

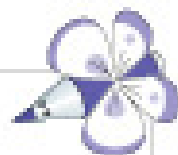
Укажи стрелочкой на картинку-ответ к каждому из данных примеров и расскажи, к чему приводит безответственное отношение к животным.



Постарайся придумать свой пример или нарисуй плакат на эту тему.

Домашнее задание

Нарисуй домашнее животное, которое у тебя уже есть, или животное, которое ты хотел бы завести. Подготовь рассказ-описание по картинке.




БЕЗДОМНЫЕ ЖИВОТНЫЕ

Задание 1

Чем отличаются животные, изображённые на данных картинках? Составь рассказ и подумай, почему животные оказываются на улице.



Задание 2




На картинках изображены опасности, которые подстерегают бездомных животных на улице.

Раскрась одну из картинок и составь по ней короткий рассказ.

Дорисуй в свободном квадрате то, что ещё может угрожать бездомным животным на улице.

Домашнее задание

Изобрази на рисунке то, о чём мечтает бездомная собака.



Занятие шестое




БЕЗДОМНЫЕ ЖИВОТНЫЕ НУЖДАЮТСЯ В ПОМОЩИ

Задание 1



Сосчитай всех обитателей приюта и впиши в кружки цифры-ответы. Раскрась картинку.

Задание 2



Укажи стрелками на то, в чём нуждается приют для животных, и дорисуй в квадрате, что ещё необходимо для его обитателей.

Домашнее задание



Закончи картинку. Придумай и нарисуй плакат, призывающий людей взять животное из приюта домой.

**МЫ ЖДЁМ
ХОЗЯИНА!**



Содержание

	Давай знакомиться!	3
	Занятие первое ЖИВОТНЫЕ В НАШЕМ МИРЕ	4
	Занятие второе НАШИ ДОМАШНИЕ ПИТОМЦЫ Часть 1	6
	Занятие третье НАШИ ДОМАШНИЕ ПИТОМЦЫ Часть 2	8
	Занятие четвертое ОТВЕТСТВЕННОЕ ОТНОШЕНИЕ К ЖИВОТНЫМ	10
	Занятие пятое БЕЗДОМНЫЕ ЖИВОТНЫЕ	12
	Занятие шестое БЕЗДОМНЫЕ ЖИВОТНЫЕ НУЖДАЮТСЯ В ПОМОЩИ	14

МЫ И НАШИ ПИТОМЦЫ
Учебное пособие по основам зоологии
и ветеринарии в игровой форме
Рабочее пособие для дошкольников
Редактор А. С. Лавренко
Од.

Подписано в печать 09.12.2014. Формат 40х60^{1/2}. Печать офсетная.
Уч. изд. № 1,88. Тираж 200 экз. Заказ № 626.
Издательство «Берис», 185031, г. Петрозаводск, наб. Карла Маркса, 1а.
Сайт издательства: www.beris.ru



9780919472372